

Plisséhordeuren

Algemeen

De Japanse plisséhordeur, wereldwijd de meest verkochte plissédeurdeur!

De voordelen van deze hordeur zijn:

- Eenvoudige bediening door de bedieningslijst (treklijst) heen en weer te schuiven. De deur blijft in iedere positie staan.
- De ondergeleider heeft een hoogte van maar 5 mm. Hierdoor tevens rolstoelvriendelijk.
- Het gevouwen (geplisseerde) gaas is veel sterker dan vlak gaas, bovendien beter zichtbaar.
- Leverbaar tot 3000 mm hoog en 1900 mm breed uit 1 stuk, zonder tussenstijl. Bij grotere openingen kunnen 2 deuren naar elkaar toe sluiten (dubbele deuringvoering). Ook kunnen 2 deuren aan elkaar gekoppeld worden zodat ze als een "treintje" achter elkaar lopen om extreem grote breedtes te kunnen afsluiten. De koppeling wordt verkregen door eenvoudige koppelclips. Tussen 2 gekoppelde deuren ontstaat een minimale kier. In beide situaties wordt het bovenprofiel en ondergeleider standaard uit 1 stuk en op maat geleverd.
- Het gaas is leverbaar in zwart (FA) of grijs (FG). Zwart gaas geeft een iets betere doorkijk maar valt meer op. Grijs gaas is een fractie minder transparant maar valt veel minder op.
- De plissédeur is maar 40 mm diep en ineengeschoven is de pakketbreedte slechts tussen de 85 en 130 mm, afhankelijk van de plissédeurbreedte.
- De treklijst is aan de kopse zijde voorzien van een borstelafsluiting. Voor bijzondere situaties is een plakborstel verkrijgbaar die aan de zijkant op de treklijst geplakt kan worden. Bij een dubbele deuringvoering kan optioneel gekozen worden voor een magneetsluiting. Let wel op dat bij een magneetsluiting de deuren van elkaar los getrokken moeten worden.
- Standaard wordt een plissédeur "in de dag" geplaatst. Met behulp van strak gevormde profielen is "op de dag" plaatsing eenvoudig mogelijk.

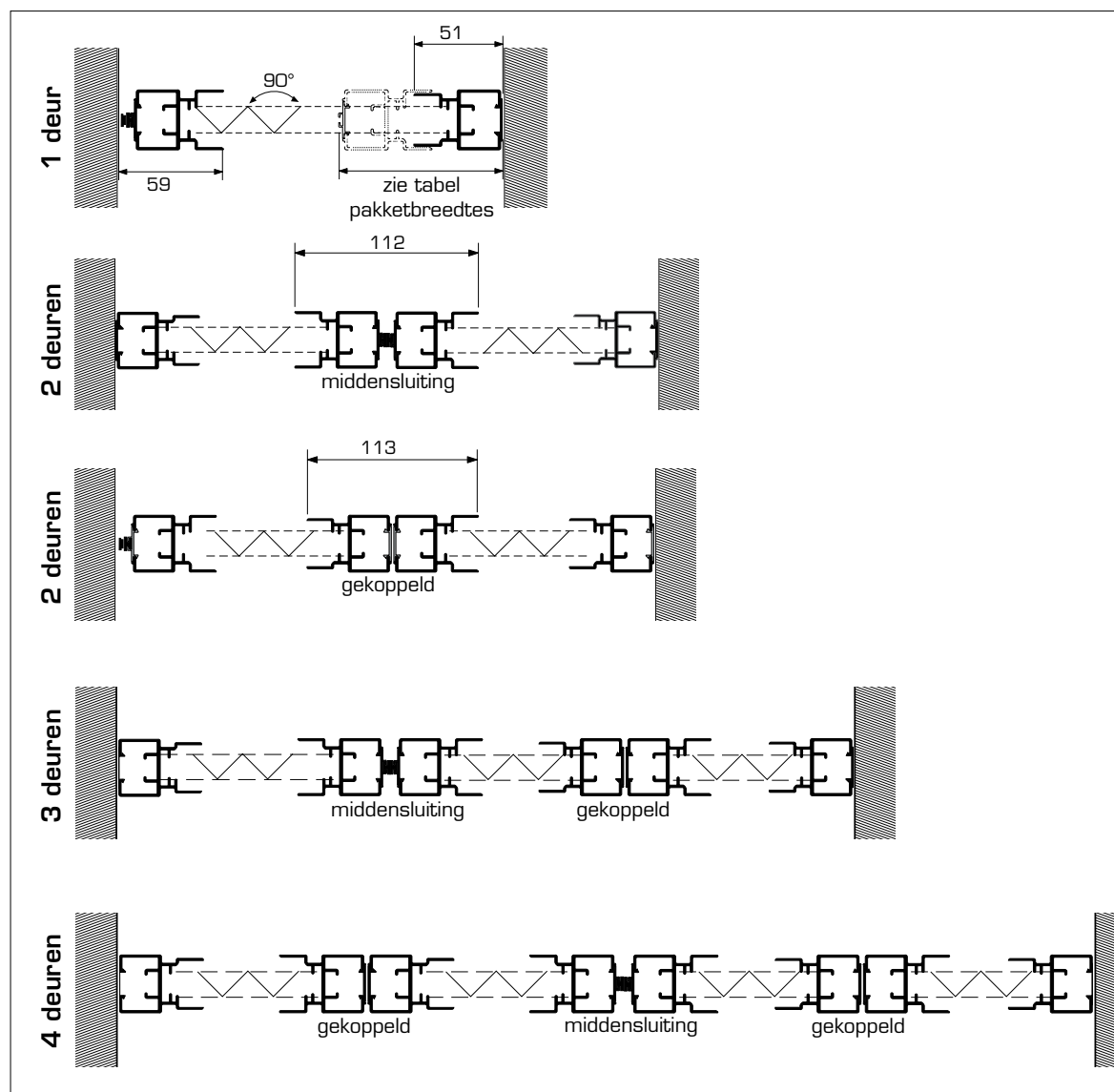
Aandachtspunten:

- "in de dag": in de breedte rekening houden met montagespeling voor het bovenprofiel. In de hoogte geen speling aftrekken.
- "op de dag": geef altijd de buitenmaten van de "op de dag" profielen op.
- houdt bij toepassing van een correctieprofiel voor schuine onderdorpel altijd het hoogste punt aan als bestelmaat.
- De kunststof eindkappen van de profielen zijn altijd zwart, behalve bij de profielkleur crème, RAL 9001. Daar zijn de eindkappen crèmekleur.
- De exacte hoogte van de plissédeur is gelijk aan de kleinste maat in het typenummer minus 10 mm. Voorbeeld: Bij deurtype 96F (2091-2120 mm) is de deurhoogte 2081 mm.
- Bij deurbreedte 96 en 110 loopt de ketting enkel in en uit het trekprofiel. Bij bredere deuren loopt de ketting eerst in het trekprofiel en vervolgens in het wandprofiel. Bij de bediening is dit wisselpunt merkbaar doordat de deur vanaf het wisselpunt iets zwaarder zal lopen.

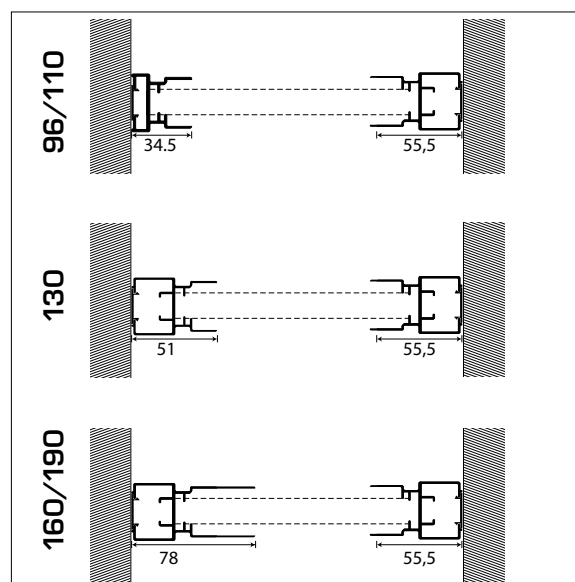
Plisséhordeur

Profielen

Bovenaanzicht (doorsnede)



Profielbreedtes



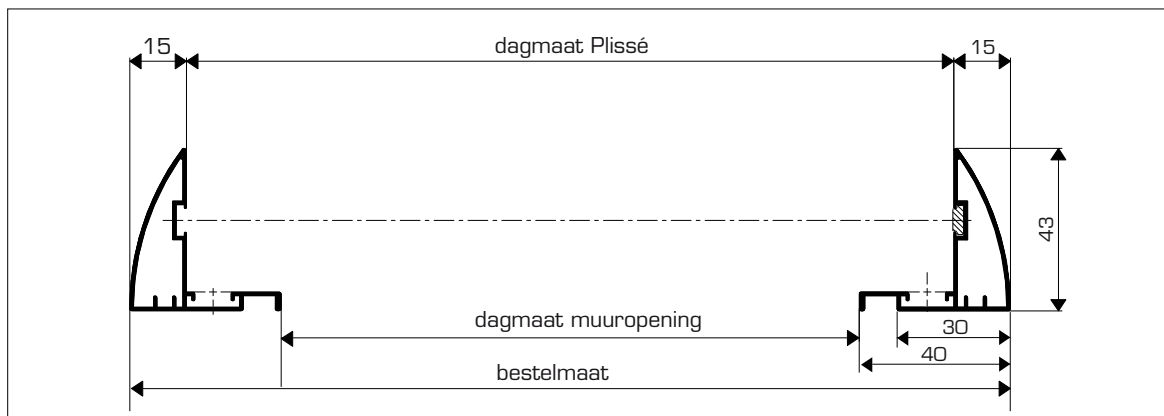
Pakketbreedtes

Type	Breedte
96/110	85 mm
130	110 mm
160	120 mm
190	130 mm

Plisséhordeur

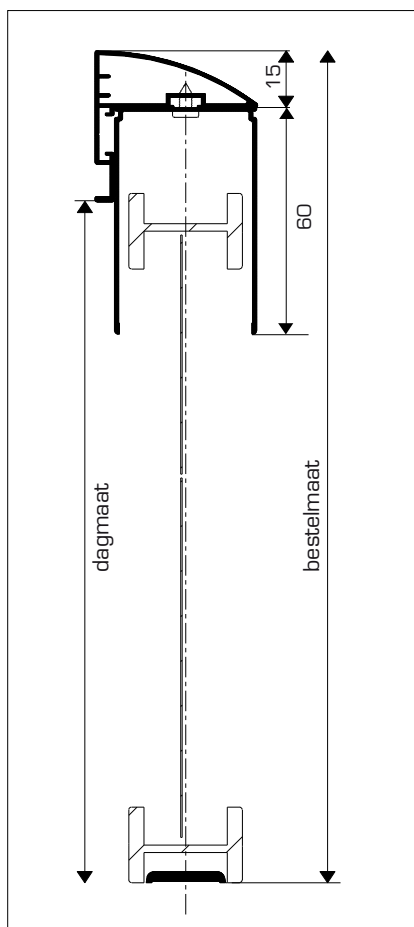
"Op de dag" montage

Bovenaanzicht

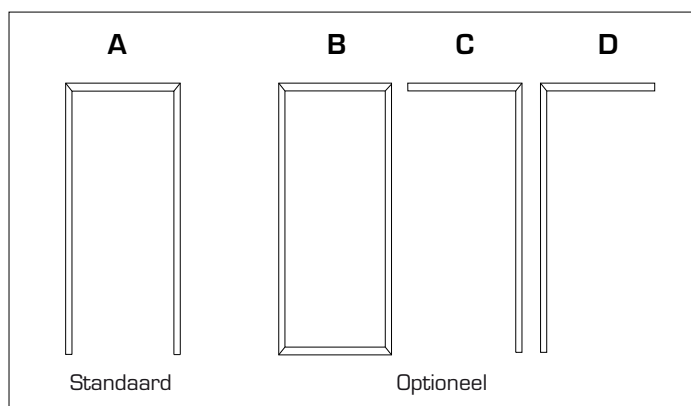


* Er is minimaal 30 mm buiten de dagmaat nodig om het profiel te kunnen monteren.

Zijaanzicht



Samenstelling "op de dag" profielen (ODD)



- Geef bij de bestelling op, welke van de bovenstaande uitvoeringen u wenst. Bij de maatvoering geeft u altijd de buitenmaat op van de "op de dag" profielen. Het bestel systeem rekent zelf de juist deurmaat erbij.
- "op de dag" profielen kunnen ook per meter besteld worden.
- De profielen worden afhankelijk van het bestelde type in verstek gezaagd en op maat geleverd. Ook de boorgaten voor de hoekverbinders zijn voorgeboord. Boorgaten voor de clips en bovenlijst zijn nooit aanwezig.
- De bijbehorende plissédeur wordt op maat geleverd.
- Einddoppen voor de ODD profielen zijn niet leverbaar.

Plisséhordeur

Profielen "op de dag" plaatsing

